



गैल (इंडिया) लिमिटेड

भारत की यंगेस्ट महारत्न कंपनी

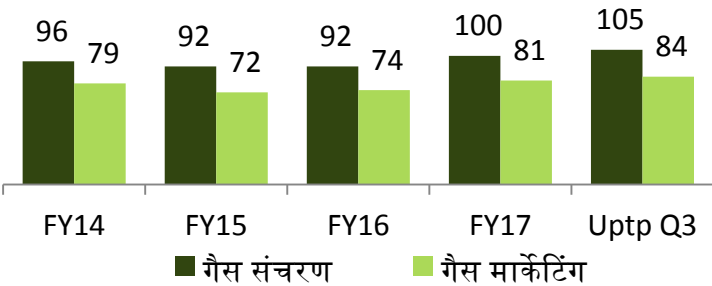
विश्लेषक और निवेशक प्रस्तुतीकरण

15, 16 और 21 फरवरी, 2018 मुंबई

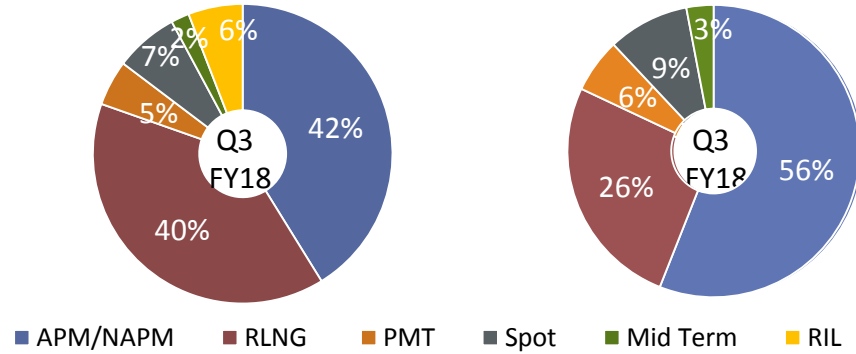


भौतिक कार्य-निष्पादन- वि.व. 2017-18 की तीसरी तिमाही तक

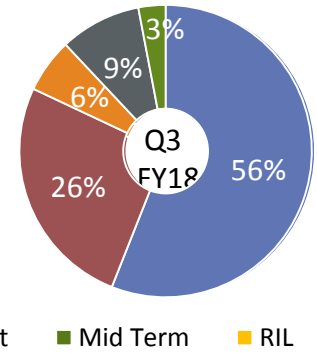
गैस मात्रा रूझान (एमएमएससीएमडी)



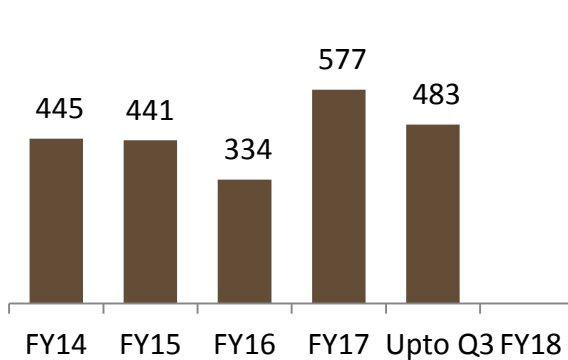
गैस परिसंचरण मिक्स



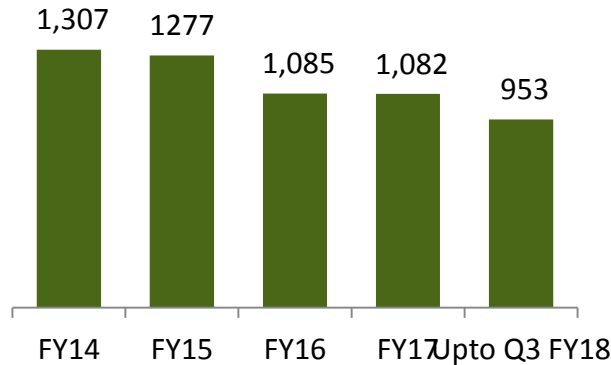
गैस विपणन मिक्स



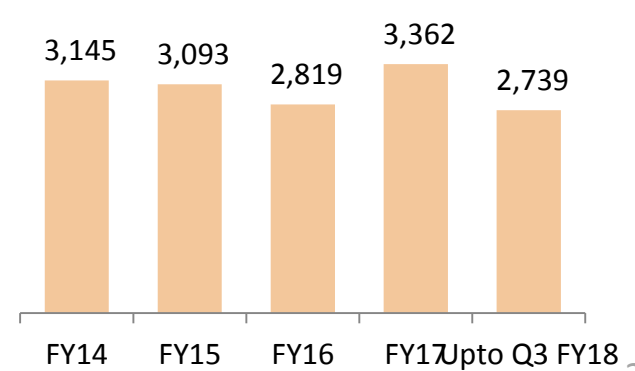
पेट्रोकेमिकल बिक्री



द्रव हाइड्रोकार्बन बिक्री



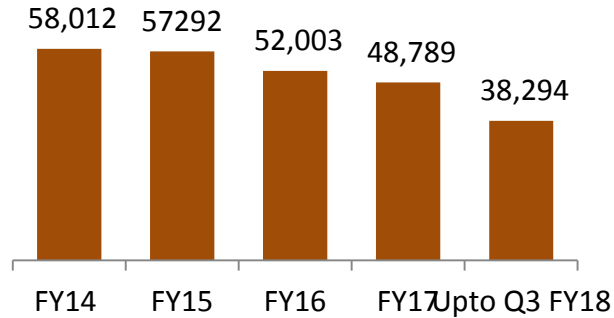
एलपीजी परिसंचरण (टीएमटी)



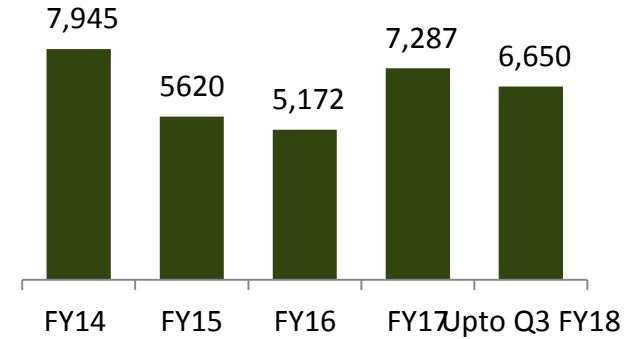
वित्तीय कार्य-निष्पादन (एकल)

(करोड़ रु. में)

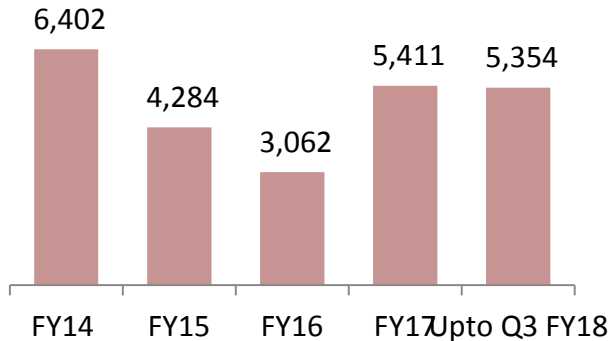
कारोबार (सकल) *



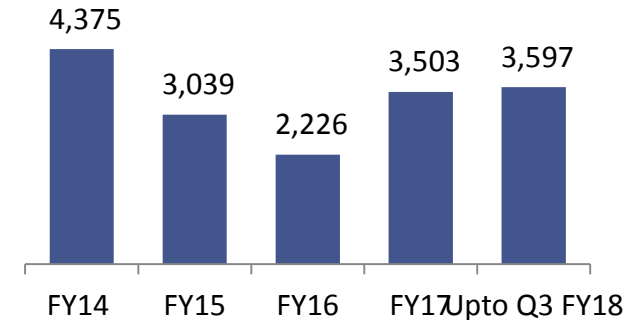
सकल मार्जिन* (पीबीडीआईटी)



कर पूर्व लाभ (पीबीटी)*



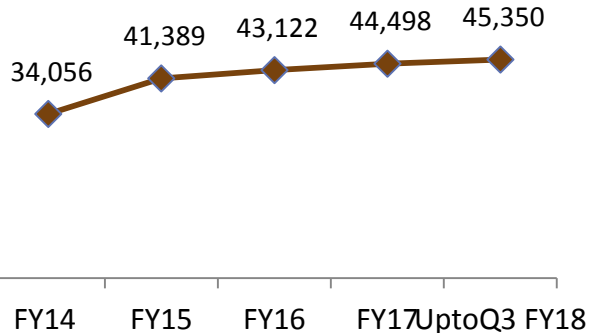
कर पश्चात लाभ (पीएटी) *



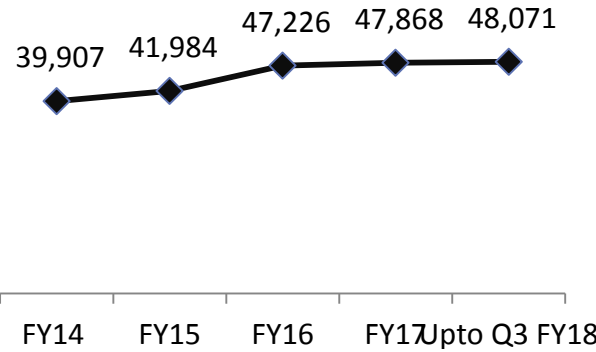
* वित्त वर्ष 16 के पश्चात से आंकड़े इंड-एएस के अनुरूप हैं

वित्तीय प्रोफाइल

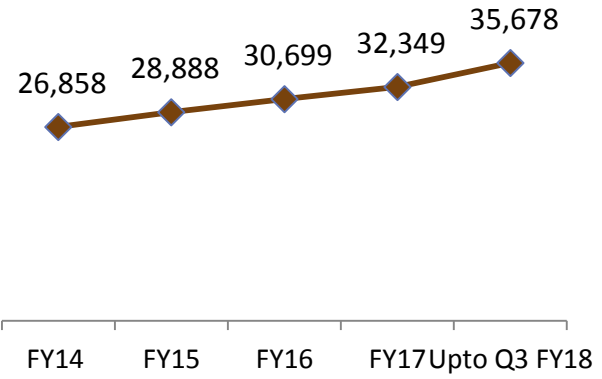
सकल ब्लाक (करोड़ रुपयों में)



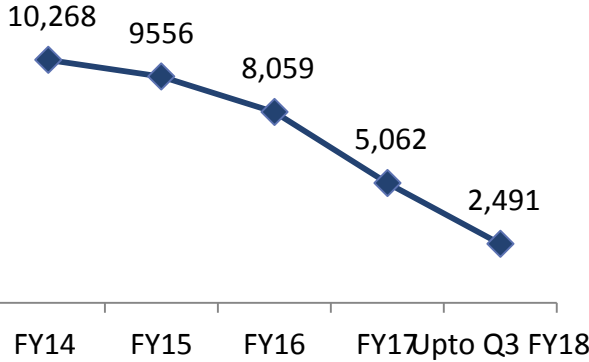
नियोजित पूंजी (करोड़ रुपयों में)



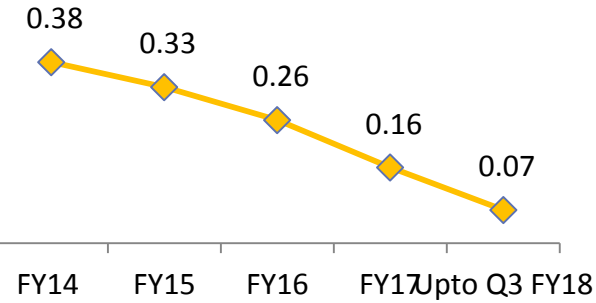
निवल मूल्य (करोड़ रुपयों में)



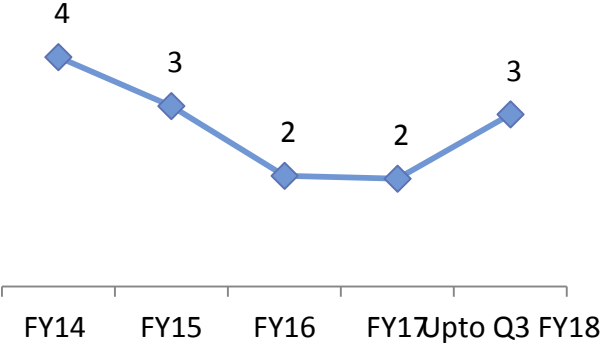
ऋण (करोड़ रुपयों में)



ऋण और इक्विटी अनुपात



उधार सर्विस कवरेज अनुपात (DSCR)



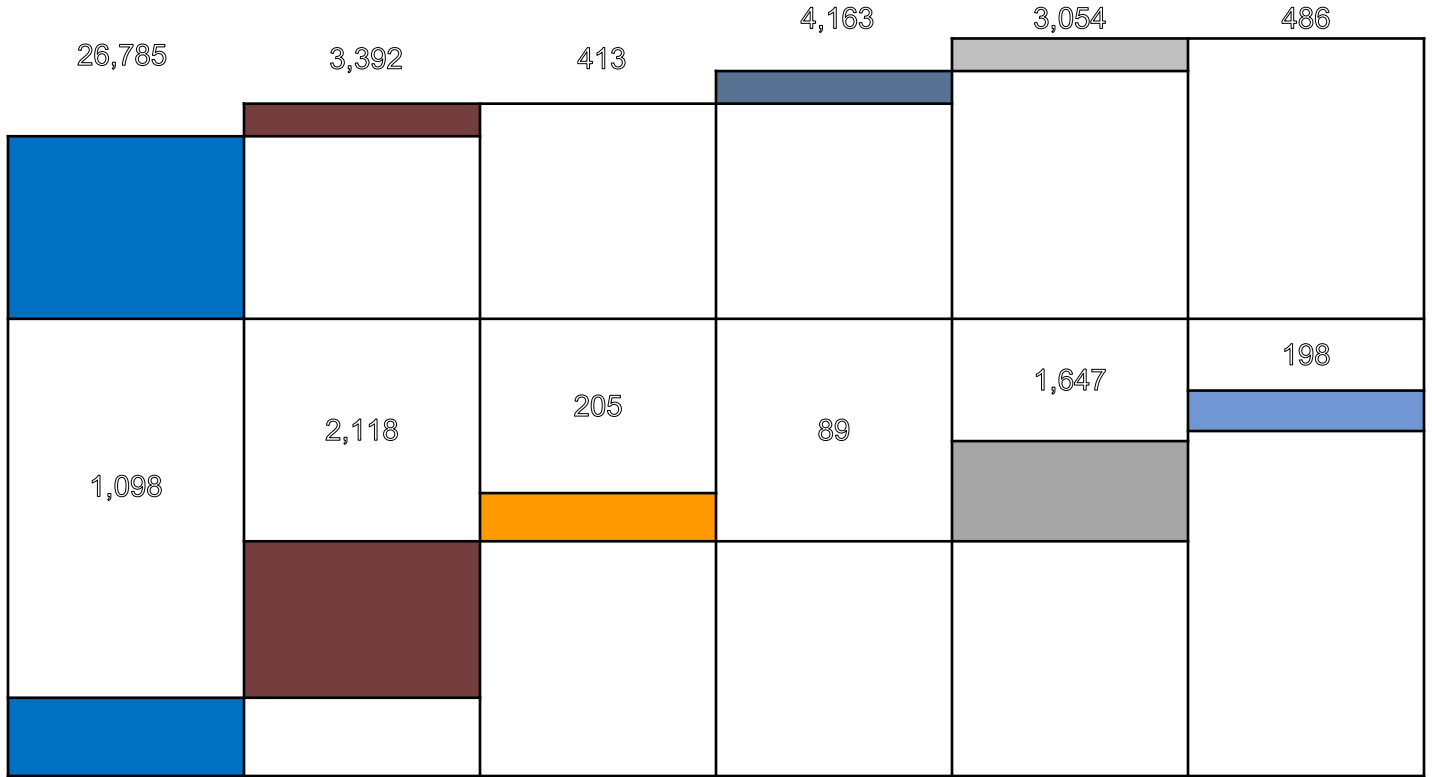
*वित्त वर्ष 16 के पश्चात से आंकड़े इंड-एएस के अनुरूप हैं, निवल मूल्य कंपनी अधिनियम 2013 के अनुरूप है

वि.व.18 की तीसरी तिमाही तक करोबार और पीबीटी की खंडवार हिस्सेदारी

(करोड़ रुपयों में)

करोबार
(₹.38,294 करोड़)

कर पूर्व लाभ
(₹.5,354 करोड़)



गैस
मार्केटिंग

एनजी
संचरण

एलपीजी
संचरण

पेट्रोकेमिकल

एलएचसी

ई एण्ड पी सहित
अनाबंटित

तुलन पत्र – 31.12. 2017

(करोड़ रुपयों में)

परिसंपत्तियां
58,380

गैर चालू
परिसंपत्तियां
47,476

चालू
परिसंपत्तियां
10,904

पीपीई	27,437
सीडब्ल्यूआईपी	4,881
निवेश	9,634
अन्य	5,524

नियोजित पूंजी
रु 48,071 करोड़

इक्विटी एवं देयताएं
58,380

इक्विटी एवं रक्षित
41,371

देयताएं
17,009

इक्विटी शेयर
पूंजी
1,691

अन्य इक्विटी
39,680

गैरचालू देयताएं
7,647

चालू देयताएं
9,362

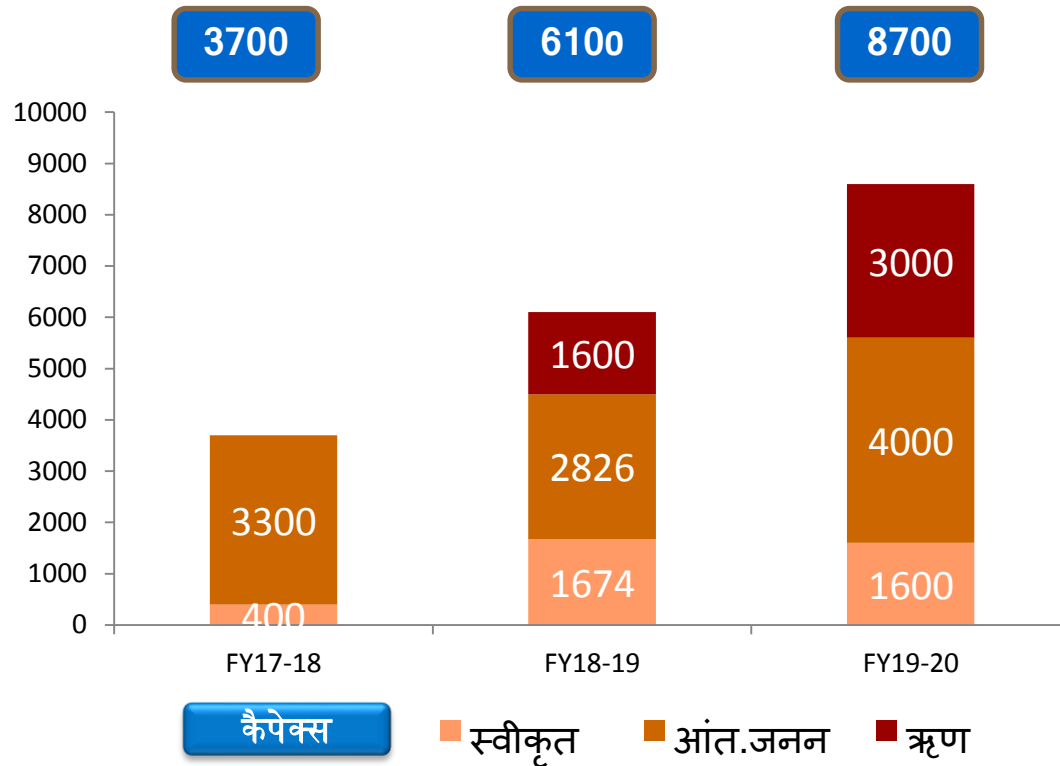
धारित आय	34,043
ट्रांजिशन रिजर्व एंड ओसीआई	5,637

कुल मूल्य
रु 35,678 करोड़

बकाया ऋण
रु 2,491 करोड़

कैपेक्स एवं निधि के स्रोत

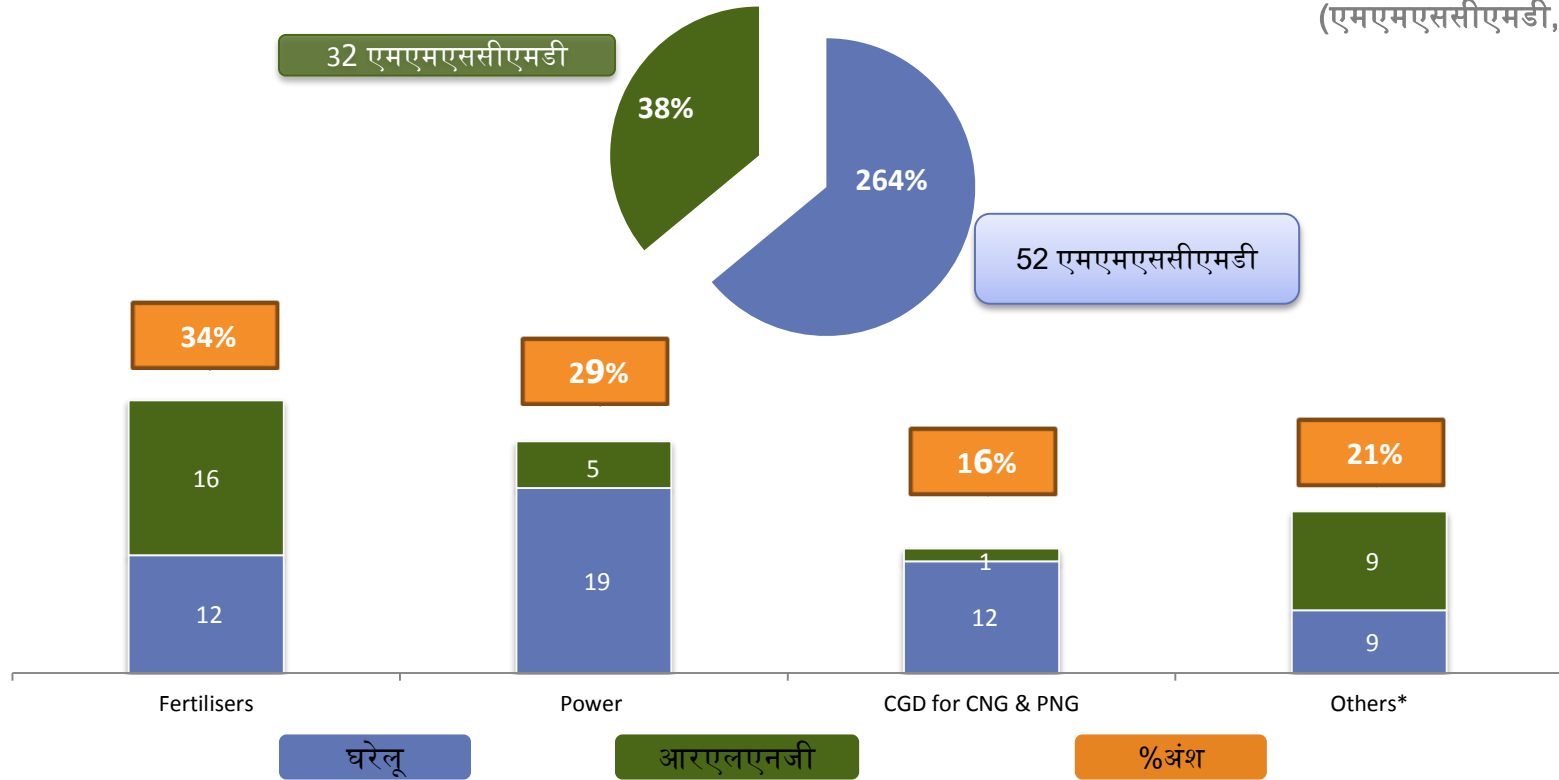
(करोड़ रुपयों में)



1. कैपेक्स में प्रचालनात्मक कैपेक्स और इक्विटी निवेश शामिल हैं।

गैस सोर्सिंग एवं क्षेत्रवार आपूर्ति – वित्त वर्ष 18 की तीसरी तिमाही

(एमएमएससीएमडी, % अंश)



- आयातित गैस में मुख्यतः शामिल है दीर्घकालिक एलएनजी, मध्य कालिक आरएलएनजी एवं स्पॉट
- घरेलू गैस के मुख्य स्रोत हैं ओएनजीसी(एपीएमएवंगैरएपीएम), एपीएम में पीएमटी एवं पीएससी मूल्य, रग्वा, रग्वासैटेलाइट
- पॉवर एवं उर्वरक क्षेत्रों की कंपनियों से प्राकृतिक गैस की अधिकतम मांग है

* अन्य में शामिल है इस्पात, रिफाइनरीज, स्पोंज आयरन, पेट्रोकेमिकल, गैल आंतरिक खपत आदि.

धन्यवाद



